



**K-Force Side Doors**

# Perché K-Force Side Doors?



## VITA UTILE LUNGHISSIMA

Il tuo K-FORCE SD opera per anni senza problemi **nelle circostanze più difficili**. La cassa ha una costruzione solida e stabile, con la struttura del pianale studiata per ridurre gli attriti e sopportare i carichi più gravosi, riducendo l'usura e **allungando la vita utile del mezzo**.



## MASSIMO RENDIMENTO

La tara del semirimorchio è **ottimizzata** per il **massimo rendimento**. Kraker ha trovato l'equilibrio perfetto tra peso e robustezza per rendere il K-FORCE Side Doors efficiente e duraturo. Il telo tetto avvolgibile da un lato e la traversa portale apribile insieme ad un'anta delle porte posteriori permettono di gestire al meglio ogni tipo di carico dall'alto e con carroponte.



## CARICA E SCARICA DAPPERTUTTO

Qualsiasi carico tu abbia, K-Force Side Doors lo rende possibile. Puoi caricare e scaricare ovunque, in edifici o in una zona di carico. Le porte si aprono in modo **sicuro e veloce**, anche se il veicolo è carico. Puoi caricare e scaricare pallet e big bags attraverso l'apertura laterale. Puoi caricare/scaricare pellet e big bags dall'apertura laterale o dal posteriore, mentre per il carico di materiale sfusa puoi utilizzare l'apertura superiore.



## CASSA ROBUSTA

Kraker ha messo a frutto tutta l'esperienza maturata negli anni per costruire una cassa robusta con **porte laterali** che assicurano una **chiusura perfetta**. Telaio e cassa lavorano in sintonia per assicurare la massima solidità.

# Caratteristiche uniche

1

## Telaio leggero e fortissimo

La forma rimane incredibilmente stabile, grazie al telaio d'acciaio di alta qualità con diversi spessori e il profilo in alluminio rigido. In questo modo le porte si aprono e chiudono facilmente.



3

## Altezza interna massima

Le traversine in alluminio inserite in modo intelligente assicurano un'altezza interna massima senza concessioni alla stabilità di forma del veicolo.



2

## Costruzione a pavimento intelligente

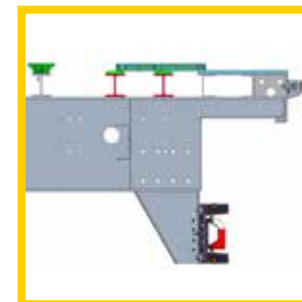
I collegamenti con i bulloni permettono di collegare acciaio e alluminio. Le traversine in alluminio si trovano a poca distanza l'una dall'altra e assicurano il massimo sostegno del pavimento. I carichi concentrati vengono subito distribuiti sulle traversine senza che le stecche del pavimento si pieghino.



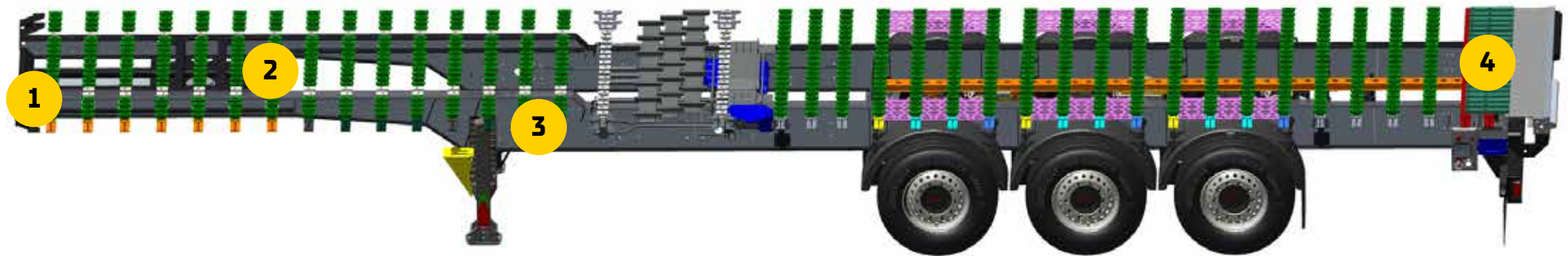
4

## Risparmio sul peso

A differenza del K-Force standard la parte posteriore del telaio del K-Force SD è in alluminio. Qui l'acciaio non serve perché le forze vengono distribuite lungo il profilo laterale in alluminio del K-force Side Doors.



# K→FORCE Side Doors





# Caratteristiche uniche

5

## Porte laterali facili da aprire


Le porte laterali si aprono e chiudono facilmente, anche se il veicolo è carico e in condizioni meteo avverse. Questo si deve al telaio rigido e continuo, al profilo in alluminio rigido e alle porte compatte.



6

## Chiusura perfetta: Porte PWP

Le 8 porte, ciascuna dotata di 3 chiusure, hanno un profilo unico e chiudono la cassa del tuo K-Force Side Doors praticamente senza lasciare fessure. Il lato interno piatto e la piccola giuntura evitano che il carico si raccolga qui e che perda.



7

## Tasselli speciali K-Force

K-Force ha un pavimento con tasselli speciali che assicurano meno resistenza durante il funzionamento del piano. I tasselli hanno una resistenza allo spostamento 4,5 volte superiore alle soluzioni presenti sul mercato. Inoltre la costruzione antisollevamento brevettata fa in modo che le stecche non si sollevino evitando che il materiale si infili sotto. Questa soluzione garantisce minore usura e allunga la vita del piano.



8

## Maniglie delle porte facili da usare

Avrai le stesse porte posteriori resistenti del K-Force standard. Le porte hanno solide chiusure in acciaio inox con maniglie facili da usare che chiudono il lato posteriore senza lasciare fessure.



9

## Caricare in modo più sicuro, veloce e senza danni

Se scegli l'optional traversa tetto dal lato porte sollevabile avrai un'altezza di carico utile laterale maggiore di 30 cm, soluzione perfetta per facilitare le operazioni di carico e scarico di prodotti ingombranti.



10

## Traversa portale apribile

La traversa portale apribile unitamente ad un'anta delle porte posteriori è di serie sul K-Force SD e permette di caricare/scaricare merce con carroponete. Questa soluzione offre la massima flessibilità d'impiego del mezzo.



# Questo è Kraker

## La promessa di Kraker

Con il tipico senso pratico olandese "andare dritti al punto" ci impegniamo a costruire un semirimorchio con piano mobile con il **massimo rendimento**. La tua **comodità** e il tuo rendimento sono la nostra priorità. La prova? È K-FORCE: **il semirimorchio a piano mobile** più efficiente sul mercato, con **una lunga durata di vita** e soluzioni intelligenti che ti rendono la vita più facile e sicura.

## Focalizzati

Semirimorchi con piano mobile. Ecco su cosa si concentra Kraker, **sin dal 1989**. Per fornirti il veicolo più efficiente e redditizio, elaboriamo di continuo le esperienze degli utenti durante lo sviluppo e la produzione dei rimorchi.

## Orgoglio

Sei orgoglioso del tuo semirimorchio con piano mobile. E lo siamo anche noi! Anche delle persone che sviluppano, costruiscono e vendono i rimorchi. Il successo lo raggiungiamo insieme. Soddisfiamo le tue **aspettative** e le **superiamo** addirittura.



## Kraker Trailers Axel B.V.

Vaartwijk 7 | 4571 SV Axel | Paesi Bassi | +31 (0)115 - 56 17 40 | [info@krakertrailers.eu](mailto:info@krakertrailers.eu) | [www.krakertrailers.eu](http://www.krakertrailers.eu)